

# УСЛОВИЯ СОРЕВНОВАНИЙ В ДИСЦИПЛИНЕ

«ДИСТАНЦИЯ – ПЕШЕХОДНАЯ»,  
3 КЛАСС (ЛИЧНАЯ, КОРОТКАЯ)

Набор высоты: 27,5 м

Количество технических этапов: 8

Контрольное время: 10 минут

КВ на каждом этапе 3 минуты

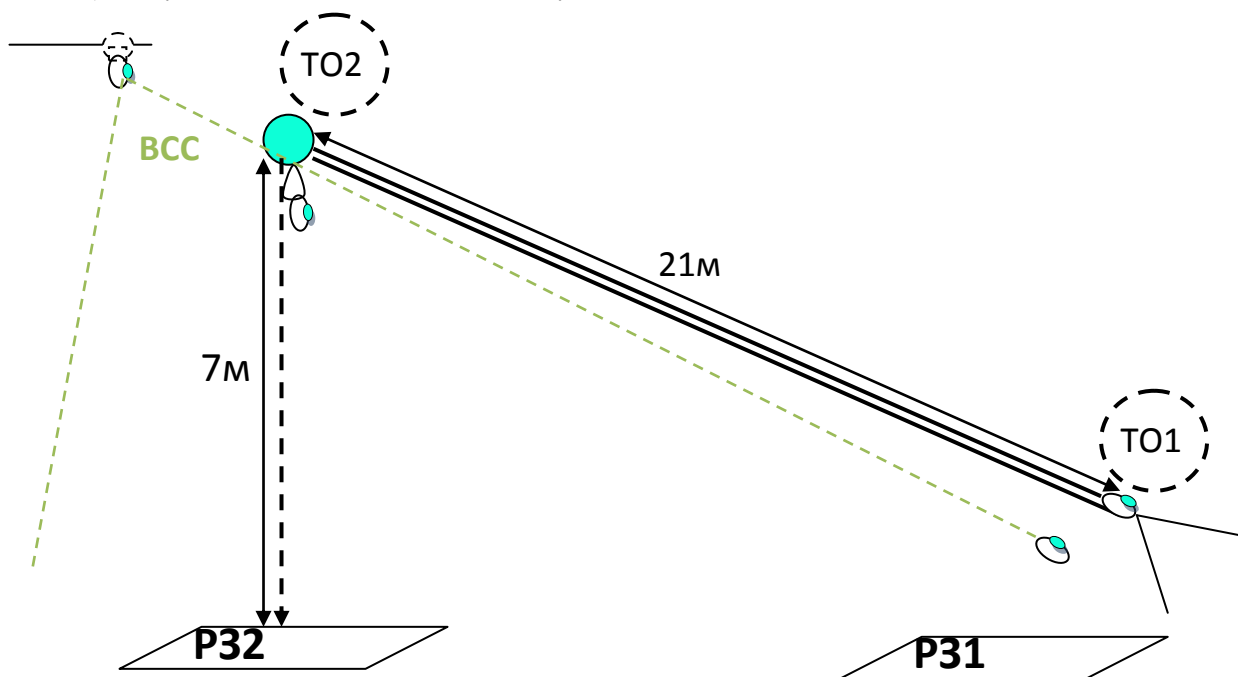
Контроль за положением страховочной верёвки на дистанции участник осуществляет самостоятельно. Старт-финиш совмещены. Посещение ПС не регламентируется.

## Старт.

### Блок этапов 1-2 Навесная переправа – спуск

Блок этапов следует проходить в следующем порядке:

- 1) Участник поднимается к ТО2 по условиям этапа 1.
- 2) Наводит перила для спуска по условиям этапа 2.
- 3) Спускается в Р32 этапа 2 по условиям этапа 2.



#### Этап 1. Навесная переправа.

Параметры этапа:

Длина этапа	Крутизна
21 м	15°

#### Оборудование этапа:

Р31 - ИС – БЗ, ТО2 – карabin, ЦС – ОЗ, судейские двойные перила.

#### Действия:

Движение участника по п.5.9 «Регламента...».

#### Этап 2. Спуск по перилам (дюльфер)

Параметры этапа:

Длина этапа	Крутизна
7 м	90°

### Оборудование этапа:

ТО2 – карабин, Р32 – ЦС - БЗ

### Действия:

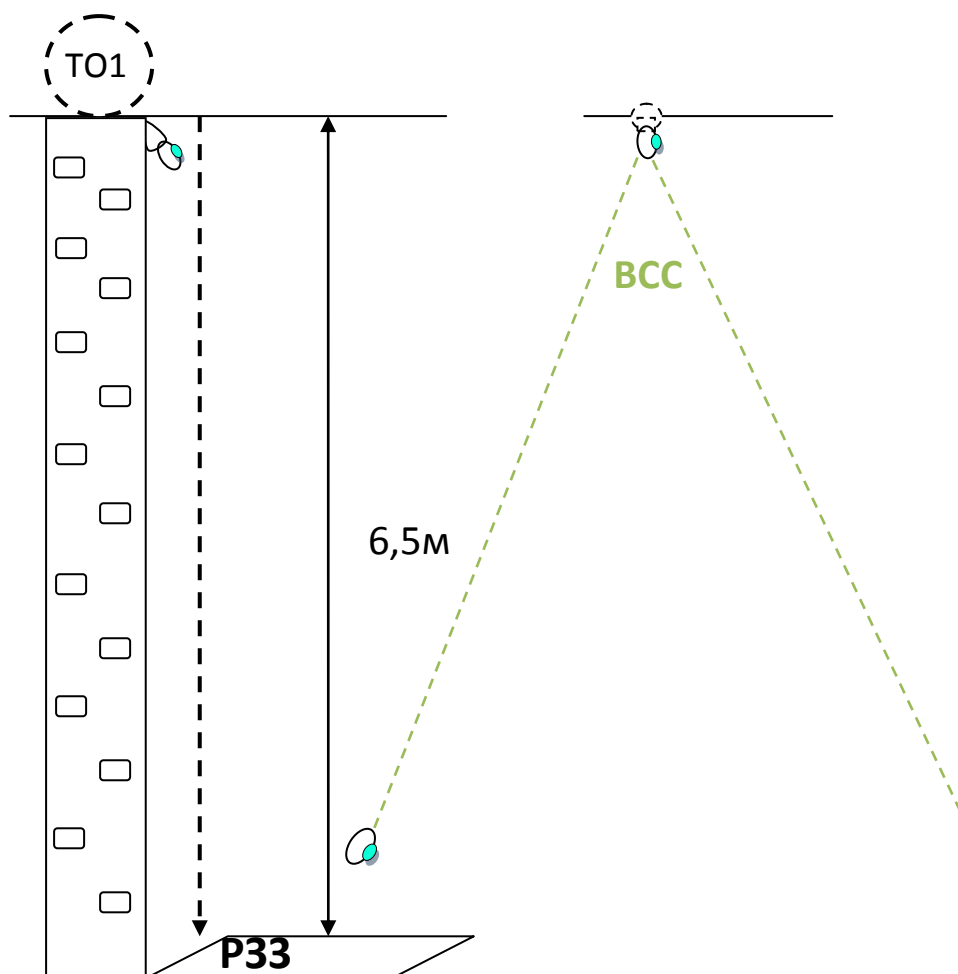
Организация перил по п.5.6 «Регламента...». Движение участника – п. 5.12 «Регламента...». Снятие перил – п.5.7.1 «Регламента...»

**Обратное движение:** По полу зала до Р31, далее по перилам этапа 1 по п.5.9 «Регламента...».

### Блок этапов 3-4. Подъем по скалодрому – спуск

Блок этапов следует проходить в следующем порядке:

- 1) Участник поднимается по зацепкам свободным лазанием до ТО1.
- 2) Участник спускается в Р33 этапа 4 по условиям этапа 4.



### Этап 3. Подъем по скалодрому

Параметры этапа:

Длина этапа	Крутизна
6,5 м	90°

### Оборудование этапа:

Р33 - ИС – БЗ. Стенд с зацепками, ЦС – ОЗ, ТО1 – карабин.

### Действия:

Прохождение этапа свободным лазанием.

### Этап 4. Спуск по перилам (дюльфер).

Параметры этапа:

Длина этапа	Крутизна склона
6,5 м	90°

**Оборудование этапа:**

ИС – ОЗ, РЗЗ – ЦС – БЗ, ТО2 – карабин

**Действия:**

Организация перил по п.5.6 «Регламента...». Движение участника – п. 5.12 «Регламента...». Снятие перил – п.5.7.1 «Регламента...»

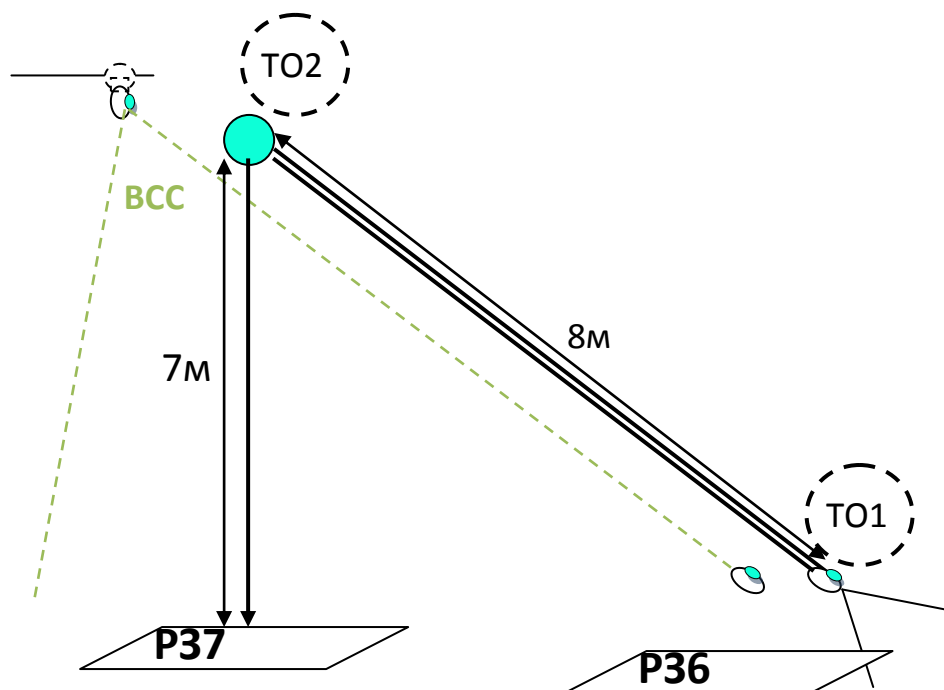
**Обратное движение:** подъем до ТО1 по условиям этапа 3.

*После 4 этапа разрешается оставить верёвку и 2 карабина*

**Блок этапов 5 – 6 Наклонная навесная переправа – спуск**

Блок этапов следует проходить в следующем порядке:

- 1) Участник поднимается к ТО2 по условиям этапа 5.
- 2) Спускается в РЗ7 по условиям этапа 6.

**Этап 6. Наклонная навесная переправа.**

Параметры этапа:

Длина этапа	Крутизна
8 м	35°

**Оборудование этапа:**

РЗ6 - ИС – БЗ, ЦС – ОЗ, судейские двойные перила

**Действия:**

Движение участника по п.5.9 «Регламента...».

**Этап 7. Спуск по перилам (дюльфер)**

Параметры этапа:

Длина этапа	Крутизна
7 м	90°

**Оборудование этапа:**

Судейские перила, РЗ7 – ЦС – БЗ, ИС – ОЗ.

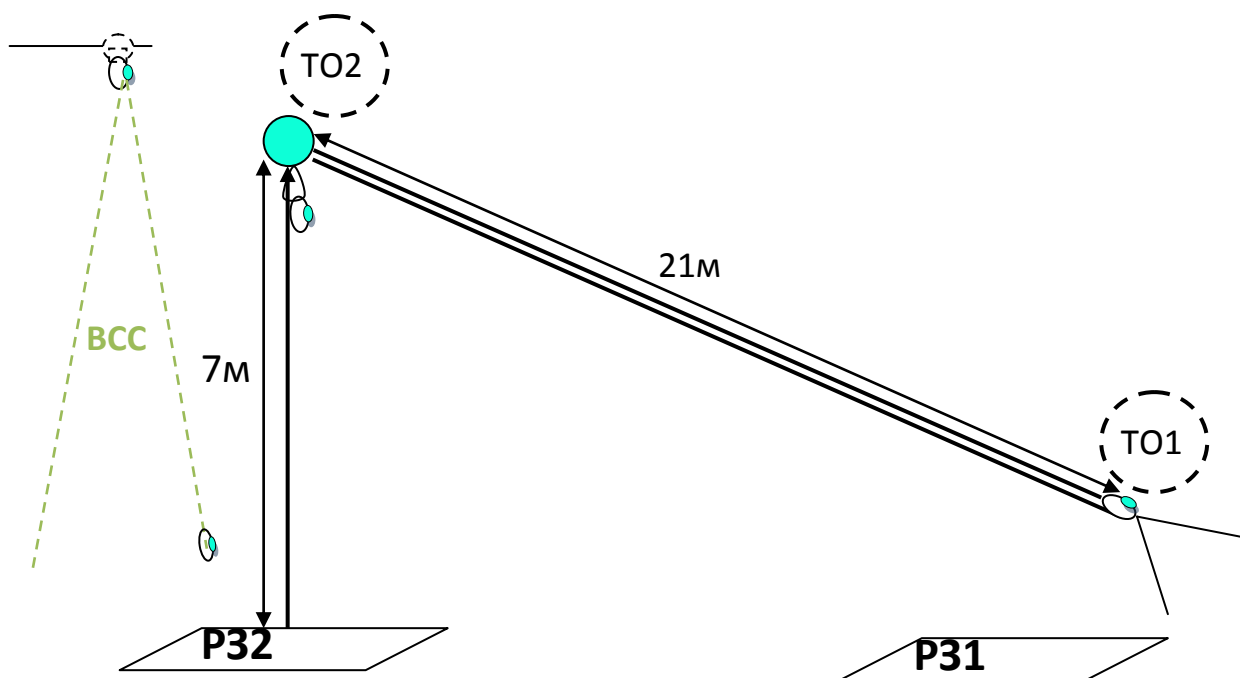
**Действия:**

Движение участника по п.5.12 «Регламента...».

**Блок этапов 7 – 8 Подъём – Навесная переправа**

Блок этапов следует проходить в следующем порядке:

- 1) Участник поднимается к ТО2 по условиям этапа 7.
- 2) Спускается в Р31 по условиям этапа 8.

**Этап 8. Подъём по перилам**

Параметры этапа:

Длина этапа	Крутизна
7 м	90°

**Оборудование этапа:**

Р32 - ИС – БЗ. Судейские перила, ЦС – ОЗ.

**Действия:**

Движение участника по п.5.10 «Регламента...». Перестёжка с подъёмных перил на навесную переправу осуществляется без потери самостраховки.

**Этап 9. Навесная переправа.**

Параметры этапа:

Длина этапа	Крутизна
21 м	15°

**Оборудование этапа:**

ИС – ОЗ, Р31 - ЦС – БЗ, судейские двойные перила

**Действия:**

Движение участника по п.5.9 «Регламента...».

**Финиш.**